


# DECEMBER



# 2024



## Guilford County Transition to Kindergarten Calendar



Sunday      Monday      Tuesday      Wednesday      Thursday      Friday      Saturday

1 Visit your local library to check out fun books	2 Hide letter cards in "snow" (cotton balls) and find them	3 Match paper mittens by size, color, or pattern	4 Wrap yarn around popsicle sticks to make snowflakes	5 Paint a winter scene with blue paint and white dots	6 Predict how salt affects ice melting speeds	7 Use paper plates as "skates" to slide on carpet
8 Pretend to sell hot cocoa with cups and play money	9 Share pretend snowflakes and practice taking turns	10 Sing the Song "The Gingerbread Man Song" (Words on back)	11 Match simple winter words to pictures (e.g., hat, snow)	12 Count cotton balls into numbered cups or bowls	13 Practice buttoning skills using a paper snowman with buttons	14 Sing the Song "Gingerbread, Gingerbread" (Words on back)
15 Use paper cutouts to decorate gingerbread men	16 Use dark paper to catch snowflakes and observe them	17 Toss soft cotton "snowballs" into a basket	18 Pretend to sell and try on winter hats and scarves	19 Add paper "gratitude" buttons to a snowman for things you're thankful for	20 Act out the "Gingerbread baby" story with toys	21 Use real ice cubes to count and sort into groups
22 Create lacing cards shaped like mittens or trees	23 Sing the Song "Snowflakes and Gingerbread" (Words on back)	24 Paint pinecones white to make snowy trees	25 Match animals to their winter habitats (e.g., penguins in snow)	26 Crawl under "icicles" (streamers) and jump over "snow piles"	27 Use hats, scarves, and buttons to "dress" a snowman	28 Create a chart to discuss how different winter activities make them feel
29 Use marshmallows to form letters in pretend cocoa	30 Use paper shapes to assemble a snowman	31 Use tongs to move cotton "snowballs" into a bowl	<p>Help your preschooler get ready for kindergarten by encouraging self-care skills like dressing with zippers and buttons, cleaning up spills, and helping with meal routines. Provide plenty of opportunities for active play, such as climbing or playing ball games with simple rules, and teach them about health and safety practices like handwashing.</p>			



Scan Here to Check Out Local Events

Want Free Books?  
Scan here to receive one free book  
per month, until your child turns 5!



## Tips for Parents:

- Read with your child every day and talk about the story. Ask questions like, "What do you think will happen next?" or "How does this character feel?"
- Point out letters, words, and pictures to build vocabulary and comprehension while making reading fun and interactive.
- Read and talk with your child in the language you're most comfortable using to build strong literacy skills.



For More Information, visit [readbondgrow.org](http://readbondgrow.org).



## Book to Read this Month:

### "The Gingerbread Baby"

by Jan Brett



Young children learn best when their families are actively engaged in their play and education, as these interactions build the foundation for lifelong learning and relationships. — Inspired by the work of Dr. Celia Genishi, Associate Professor at Ohio State University



### "The Gingerbread Man Song" (Tune: "The Muffin Man")

Oh, do you know the Gingerbread Man,  
the Gingerbread Man, the Gingerbread Man?

Oh, do you know the Gingerbread Man,

Who ran and ran and ran?

He ran past the cow and the farmer, too,

The farmer, too, the farmer, too.

He ran past the cow and the farmer, too,

But they couldn't catch him, no!



### "Gingerbread, Gingerbread" (Tune: "Twinkle, Twinkle, Little Star")

Gingerbread, gingerbread, soft and sweet,

A tasty, yummy winter treat.

Round and round, the frosting flows,

Candy buttons in neat rows.

Gingerbread, gingerbread, soft and sweet,

A holiday treat that's great to eat!



### "Snowflakes and Gingerbread" (Tune: "London Bridge is Falling Down")

Snowflakes fall on gingerbread,  
Gingerbread, gingerbread.

Snowflakes fall on gingerbread,  
On a winter's day.

Let's pretend to catch some snow,  
Catch some snow,  
Catch some snow.

Let's pretend to catch some snow,  
On this winter's day.



Have you registered your child for kindergarten?

Visit <https://www.gcsnc.com> to register TODAY!



# DICIEMBRE

# 2024



## Condado de Guilford Calendario para la Transición al Grado Kinder

Domingo

Lunes

Martes

Miércoles

Jueves

Viernes

Sábado

1 Visita tu biblioteca local para consultar libros divertidos.	2 Esconde tarjetas con letras en la "nieve" (bolas de algodón) y encuéntralas.	3 Combina guantes de papel por tamaño, color o patrón	4 Enrolle hilo alrededor de palitos de helado para hacer copos de nieve.	5 Pinta una escena invernal con pintura azul y puntos blancos.	6 Predice cómo afecta la sal a la velocidad de fusión del hielo	7 Utilice platos de papel como "patines" para deslizarse sobre la alfombra.
8 Simule vender chocolate caliente con tazas y dinero de juego.	9 Compartan copos de nieve simulados y practiquen turnos.	10 Canta la canción "El Hombre de Jengibre" (Letra en el reverso)	11 Relaciona palabras sencillas de invierno con imágenes (por ejemplo, sombrero, nieve)	12 Cuenta las bolas de algodón en tazas o tazones numerados.	13 Practica las habilidades para abotonar usando un muñeco de nieve de papel con botones.	14 Canta la canción "Gingerbread, Gingerbread" (Letra en el reverso)
15 Utilice recortes de papel para decorar muñecos de jengibre.	16 Use papel oscuro para atrapar los copos de nieve y observarlos.	17 Eche "bolas de nieve" de algodón suave en una canasta.	18 Simule vender y probarse gorros y bufandas de invierno.	19 Agrega botones de papel de "gratitud" a un muñeco de nieve por las cosas que estás agradecido.	20 Representa la historia del "Bebé de jengibre" con juguetes.	21 Utilice cubitos de hielo reales para contar y clasificar en grupos.
22 Crea tarjetas de encaje con forma de manoplas o de árboles.	23 Canta la canción "Snowflakes y Gingerbread" (Letra en el reverso)	24 Pinte de blanco conos del pino (piñas) para hacer árboles nevados.	25 Relaciona los animales con sus hábitats invernales (por ejemplo, pingüinos en la nieve)	26 Arrástrese bajo "carámbanos" (serpentinatas) y salte sobre "montones de nieve"	27 Usa sombreros, bufandas y botones para "vestir" a un muñeco de nieve	28 Cree un cuadro para analizar cómo se sienten las diferentes actividades invernales.
29 Utilice malvaviscos para formar letras en chocolate de mentira.	30 Utilice formas de papel para armar un muñeco de nieve.	31 Utilice pinzas para mover las "bolas de nieve" de algodón a un recipiente.	Ayude a su hijo en edad preescolar a prepararse para el grado Kinder fomentando habilidades de cuidado personal, como vestirse usando cremalleras y botones, limpiar derrames y ayudar con las rutinas de comida. Ofrézcale muchas oportunidades para juegos activos, como trepar o jugar con pelotas con reglas simples y enséñele sobre prácticas de salud y seguridad, como lavarse las manos.			



Escanee aquí para ver los eventos locales

## Consejos para los padres:

- Lea con su hijo todos los días y hable sobre la historia. Haga preguntas como: "¿Qué crees que sucederá a continuación?" o "¿Cómo se siente este personaje?".
- Señale letras, palabras e imágenes para desarrollar vocabulario y comprensión mientras hace que la lectura sea divertida e interactiva.
- Lea y hable con su hijo en el idioma que se sienta más cómodo para desarrollar habilidades de alfabetización sólidas.

Para obtener más información, visite [readbondgrow.org](http://readbondgrow.org)



¿Quieres libros gratis?  
Escanea aquí para recibir un libro gratis por mes, ¡hasta que tu hijo cumpla 5 años!

## Libro para leer este mes:

"El bebé de Jengibre"

de Jan Brett



Los niños pequeños aprenden mejor cuando sus familias participan activamente en su juego y educación, ya que estas interacciones sientan las bases para el aprendizaje y las relaciones a lo largo de toda la vida. —  
Inspirado en el trabajo de la Dra. Celia Genishi, profesora adjunta de la Universidad Estatal de Ohio

### "La canción del hombre de jengibre" (Melodía: "The Muffin Man")

Oh, do you know the Gingerbread Man,  
the Gingerbread Man, the Gingerbread Man?

Oh, do you know the Gingerbread Man,

Who ran and ran and ran?

He ran past the cow and the farmer, too,

The farmer, too, the farmer, too.

He ran past the cow and the farmer, too,

But they couldn't catch him, no!



### "Gingerbread, Gingerbread" (Melodía: "Brilla, brilla, estrellita")

Gingerbread, gingerbread, soft and sweet,

A tasty, yummy winter treat.

Round and round, the frosting flows,

Candy buttons in neat rows.

Gingerbread, gingerbread, soft and sweet,

A holiday treat that's great to eat!



### "Snowflakes and Gingerbread" (Tune: "London Bridge is Falling Down")

Snowflakes fall on gingerbread,  
Gingerbread, gingerbread.

Snowflakes fall on gingerbread,  
On a winter's day.

Let's pretend to catch some snow,  
Catch some snow,  
Catch some snow.

Let's pretend to catch some snow,  
On this winter's day.



¿Has registrado a tu hijo para el Grado Kinder?

¡Visite <https://www.gcsnc.com> para registrarse HOY!



# DECEMBER



2024  
Guilford County  
الانتقال الي  
مفكرة كندرقاردن



الأحد الإثنين الثلاثاء الأربعاء الخميس الجمعة السبت

1 قم بزيارة مكتبك المحلية للاطلاع على الكتب الممتعة	2 ابحث عن بطاقات الحروف في "الثلج" (كرات القطن) واوجدها عنها	3 قم بمطابقة القفازات الورقية حسب الحجم أو اللون أو التسلسل	4 لف الخيط حول أعواد المصاصة لصنع رقاقات الثلج	5 ارسم مشهدًا شتويًا باستخدام الطلاء الأزرق والنقاط البيضاء	6 توقع كيف يؤثر الملح على سرعة ذوبان الجليد	7 استخدم الأطباق الورقية كـ "زلجات" للتلحلق على السجاد
8 تظاهر ببيع الكاكاو الساخن باستخدام الكؤوس والمال الوهمي	9 شارك في صنع رقاقات الثلج الوهمية وتدرّب على الأدوار	10 غنّ أغنية "أغنية رجل خبز الزنجبيل" (الكلمات على الظهر)	11 قم بمطابقة الكلمات الشتوية البسيطة مع الصور (على سبيل المثال، قبة، ثلج)	12 عد كرات القطن في أكواب أو أوعية مرقمة	13 التدرب على مهارات ربط الأزرار باستخدام رجل ثلج ورقي بأزرار	14 غنّ الأغنية "خبز الزنجبيل، خبز الزنجبيل" (الكلمات على الظهر)
15 استخدم قصاصات الورق لتزيين رجال خبز الزنجبيل	16 استخدم ورقًا داكن اللون لالتقاط رقاقات الثلج ومراقبتها	17 قم بإلقاء كرات الثلج القطنية الناعمة في سلة	18 تظاهر ببيع وتجربة القبعات والأوشحة الشتوية	19 أصّف أزرارًا ورقية "لامتنان" إلى رجل الثلج للأشياء التي تشعر بالامتنان لها	20 قم بتمثيل قصة "طفل خبز الزنجبيل" باستخدام الألعاب	21 استخدم مكعبات الثلج الحقيقية للعد والفرز إلى مجموعات
22 اصنع بطاقات ربط على شكل قفازات أو أشجار	23 غنّ الأغنية "رقاقات الثلج والخبز" بالزنجبيل (الكلمات على الظهر)	24 قم بطلاء أقماع الصنوبر باللون الأبيض لصنع أشجار ثلجية	25 قم بمطابقة الحيوانات مع مواطنها الشتوية (على سبيل المثال، طيور البطريق في الثلج)	26 الزحف تحت "السلاسل الثلجية" والقفز فوق "أكواب الثلج"	27 استخدم القبعات والأوشحة والأزرار "لتزيين" رجل الثلج	28 قم بإنشاء مخطط لمناقشة كيفية تأثير الأنشطة الشتوية المختلفة عليهم
29 إستخدم عجينة الماشميلو لتشكيل الحروف في الكاكاو الوهمي	30 استخدم الأشكال الورقية لتشكيل رجل ثلج	31 استخدم الملقط لنقل كرات القطن "الثلجية" إلى وعاء.	ساعد طفلك في مرحلة ما قبل المدرسة على الاستعداد لمرحلة الروضة من خلال تشجيعه على مهارات العناية الذاتية مثل ارتداء الملابس ذات السحابات والأزرار، وتنظيف الانسكابات، والمساعدة في روتين تناول الطعام. وفر له الكثير من الفرص للعب النشط، مثل التسلق أو ممارسة ألعاب الكرة بقواعد بسيطة، وعلمه ممارسات الصحة والسلامة مثل غسل اليدين.			

يمكنك هنا الاطلاع على الأحداث المحلية



هل تريد كتبًا مجانية؟ قم بمسح ضوئيًا  
هنا لتلقي كتاب مجاني واحد شهريًا،  
حتى يبلغ طفلك 5 سنوات!



## كتاب القراءة لهذا الشهر:

"طفل خبز الزنجبيل"

بواسطة: Jan Brett





## نصائح للآباء والأمهات:

- اقرأ مع طفلك كل يوم وتحدث معه عن القصة. اطرح عليه أسئلة مثل "ما الذي تعتقد أنه سيحدث بعد ذلك؟" أو "كيف يؤثر هذا على طفلك؟"
- أشر إلى الحروف والكلمات والصور لبناء المفردات والفهم أثناء القيام بذلك
- اقرأ وتحدث مع طفلك باللغة التي تشعر بالراحة في استخدامها لبناء مهارات القراءة والكتابة القوية.



لمزيد من المعلومات، قم بزيارة [readbondgrow.org](http://readbondgrow.org)

يتعلم الأطفال الصغار بشكل أفضل عندما تشاركهم أسرهم بنشاط لعبهم وتعليمهم، حيث تشكل هذه التفاعلات الأساس للتعلم والعلاقات مدى الحياة. — مستوحى من عمل Dr. Celia Genishi أستاذ مشارك بي جامعة أوهايو



"أغنية رجل خبز الزنجبيل"  
(Tune: "The Muffin Man")

Oh, do you know the Gingerbread Man,  
the Gingerbread Man, the Gingerbread Man?

Oh, do you know the Gingerbread Man,

Who ran and ran and ran?

He ran past the cow and the farmer, too,

The farmer, too, the farmer, too.

He ran past the cow and the farmer, too,

But they couldn't catch him, no!



"خبز الزنجبيل، خبز الزنجبيل"  
(Tune: "Twinkle, Twinkle, Little Star")

Gingerbread, gingerbread, soft and sweet,

A tasty, yummy winter treat.

Round and round, the frosting flows,

Candy buttons in neat rows.

Gingerbread, gingerbread, soft and sweet,

A holiday treat that's great to eat!



"رقاقات الثلج وخبز الزنجبيل"  
(Tune: "London Bridge is Falling Down")

Snowflakes fall on gingerbread,

Gingerbread, gingerbread.

Snowflakes fall on gingerbread,

On a winter's day.

Let's pretend to catch some snow,

Catch some snow,

Catch some snow.

Let's pretend to catch some snow,

On this winter's day.



هل قمت بتسجيل طفلك بي كندرقاردن؟  
قم بزيارة: <https://www.gcsnc.com> للتسجيل اليوم





# 2024

## Guilford County Kalendar ya Uamisho wa Chekechea



Jumapili      Jumatatu      Jumaine      Jumatano      Alhamisi      Ijuma      Jumamosi

1 Tembeleya Isehemu ya vitabu	2 Kufica baruandani ya balafu (mpira) na uzitafute	3 Ziunganishe karatasi kwa ukubwa kwa rangi	4 Funga kijiti ku weka ndani ya teluji	5 Paka rangi kwa wakati wa baridi rangi blu na weupe	6 Tabiri jinsi cumvi inasbabisha telujikuyeyuka haraka	7 Tumia saani kama "uteleza" slide kwa carpet
8 Fanya kamaunauza coco ya moto	9 Fanya kama unachangia teluji na kuwapa wengine	10 Imba wimbo wa "The Gingerbread Man Song" (Rudia neno)	11 Unga neno la baridi kwa pcha (kofia, teluji)	12 Esabu mpiira ndani ya kuhesabu vikombe au vibakuli	13 Rudiria kifungo ca kutumia teluji na kifungo	14 imba wimbo "Gingerbread, Gingerbread" (Rudia neno)
15 Tumia karatasi kwa kupamaba Gingerbread wa kiume	16 Tumia karatsi ya giza kwa kamata jeluti na kuzikaguwa	17 Weka pamba nyepesi s "snowballs" ndani ya kikapo	18 Fanya kuuza na kujaribu tkofia za baridi na kifunga shingo	19 Ongeza karatasi "shukurani" jeluti wa kiume kwa vitu unashukuru	20 Nenda inje ya "Mtoto wa Gingerbread " storia na Michezo	21 tumia barafu ya bes to hesabu na kugawakwa vikundi
22 unda lkushona vitu kama kinga au miti	23 Imba wimbo "teluti na Gingerbread" (Rudia neno)	24 Paka rangi nyeupe kuweka teluti kwa miti	25 weka minyama kwa ya nyumba ya baridi (e.g., penguins mu teluji)	26 Tambaa cini "barafu" (kutiririka) na kuruka juu "jeluti piles"	27 weka na vifunga shingo na vifungo kwa teluji	28 Tumiakitabu ca kuongea utofauti wa baridi na jinsi unajisikia
29 Tumia marshmallows kufanya baruwa kusema ni cocoa	30 Tumia karatasi unganisha teluji kiume	31 Tumia koleoku ondoa pamba "teluji mpira" ndani ya bakuri	Saidia wanafunzi wako wa awali kuwa tayari kwa Chekecheya kwa kumuimiza na kujijali kama kujivika kufunga mashi ina vifungo,usafi kutomwaga, na kusaidia na mpango wa chakula . Kuwapa fursa nyingi kwa mizezo, kamba kupanda au mpira wa miguu na sheria ndogo, na wafundishe ku usu afya na usalama kama kuosha mikono.			



scan hapa kwa kuangaliya vikao vingine

## Iyi ni kwa Wazazi:

- Soma na mtoto wako kila siku na ongeya naye . Uliza mwaswali kama, "Nini itatokea baadae ?" au "Umelewa nini?"
- Gusa barua ,maneno, na picha kwa kujenga maneno na kuelewa kipindi munasoma mambo yanaofuraisha.
- Soma na ongea na mtoto wako kwa lugha unasikiya huru kwa kujenga ujuzi muzuri wa kusoma.

kwa maelezo zaidi , tembelea [readbondgrow.org](http://readbondgrow.org).



Unataka kitabu ca bure?  
Scan apa kwa kupokea kimoja ca  
kwa mwezi hadi mtoto aeneze  
myaka 5

## Kitabu kusoma Mwezi hu:

"Mtoto wa Gingerbread"

na Jan Brett



Watoto wacanga hujifunza vizuri kipindi familia ujumuika nao katika michezo na kujifunza ,uyo muingiliano hujenga uanzilishi wa maisha kwa kuishi na urafiki. — Iliongozwa na kazi ya  
Dr. Celia Genishi, Profesa mushirika wa chuo kikuu ca OHio

## "Gingerbread wa Kiume Nyimo " (Wimbo: "The Muffin Man")

Oh, unajua Gingerbread wa kiume,

Gingerbread wa kiume,

Gingerbread wa kiume?

Oh, unajua Gingerbread wa kiume,


Nani kimbia na kimbia na kimbia ?

Alikimbia alipita gombe na shamba pia ,

Shamba pia, Shamba, pia

Anakimbia pita ngombe na shamba ,pia,, ila

walishindwa kumushika apana!



## "Gingerbread, Gingerbread" (Wimbo: "Twinkle, Twinkle, Little Star")

Gingerbread, gingerbread, laini na suka ,

Ina onjo, tamuuzawadi za baridi

Huku na Huku, balafu inaanguka Candy

buttons in neat rows.

Gingerbread, gingerbread, laini na sukari ,

awadi za Sikuu ni nzuri



## "Snowflakes na Gingerbread" (Wimbo "London Bridge is Falling Down")

Teluji inaanguka ginkwa gerbread,

Gingerbread, gingerbread. Teluji

inaanguka kwa gingerbread,

Siku ya baridi

Acha tufanye tunacukuwa teluji ,

Tunacukua Teluji,

Tunacukua Teluji.

Acha tufanye tunacukua Teluji,

Kwsiku hii ya baridi



Umeisha muandikisha Mtoto wako kwa Chekechea?

Tembelea <https://www.gcsnc.com> kwa kuandikwa LEO!

